


## **Stručný návod ochrany proti zlatému žltnutiu viniča** **(Grapevine flavescence doreé phytoplasma)**

**Všetky opatrenia sú rovnako dôležité!**



1. týka sa všetkých vinohradníkov aj s jedným koreňom viniča



2. denná kontrola vinohradov




3. hlásiť každé podozrenie na ÚKSÚP - [ochrana@uksup.sk](mailto:ochrana@uksup.sk)



4. umožniť prístup inšpektorom ÚKSÚP




5. likvidácia všetkých príznakových krov



6. monitoring cikád žltými doskami



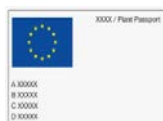
7. chemická ochrana insekticídmi proti cikádam



8. pálenie zvyškov viniča po reze viniča v jarnom období, ale aj po snímaní vinohradov po ich vysušení v letnom období



9. opätovnú výsadbu viniča vykonať najskôr po 2 rokoch



10. viničové sadenice musia byť označené rastlinným pasom



11. vzájomná informovanosť medzi vinohradníkmi



12. všetky opatrenia sa týkajú aj PIWI odrôd

## Zlaté žltnutie viniča Čo si všímať vo viniciach a v ich okolí?



Žltnutie a typické stáčanie listov smerom nadol pri bielych odrodách viniča (zdroj ÚKSÚP)



Na modrých odrodách viniča sčervenanie a stáčanie listov nadol (zdroj ÚKSÚP)